



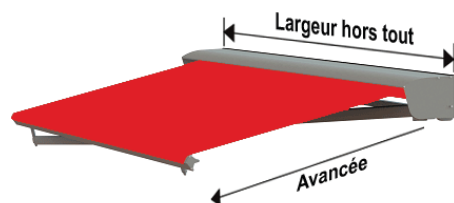
Monobloc **BRAS-CROISÉS**

de 1350 à 3835

Fini, toile réglée et juste à poser


Petites largeurs Grandes avancées

- **Largeur hors tout : 1350 à 3835 mm**

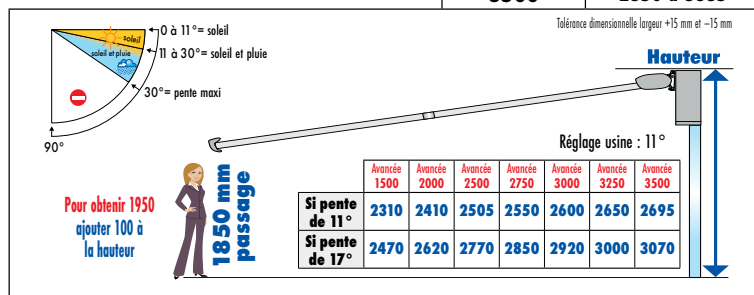


Avancées	largeur mini / maxi
1500	1350 à 1835
2000	1600 à 2335
2500	1850 à 2835
2750	1975 à 3085
3000	2100 à 3335
3250	2250 à 3585
3500	2350 à 3835

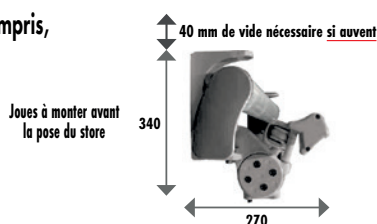
L'option auvent et joues rajoutera 60 mm à la largeur hors tout commandée



Auvent et joues en option
sauf fixation plafond



- **Fixation du store de face compris, sous plafond en option**



- **Auvent et joues de l'auvent en option**

impossible en pose plafond et impossible avec barre de charge galva Ø50
L'option auvent et joues rajoutera 60 mm à la largeur hors tout commandée

- **Bras à compensation angulaire**
Réf. 9000 pour une tension optimale de la toile

Puissants ressorts de traction / 2 câbles gainés / Profil avant 55 x 28 / arrière 65 x 35

- **Tube d'enroulement Galva Ø78R** en option Alu 75F
- **Barre de charge en alu 80 x 80**
ou sur demande galva Ø50, mais lambrequin non monté
- **Tube porteur galva 40 x 40 compris** en option Alu

- **Moteurs et commandes - Câble du moteur 3 ou 10 mètres, SUNEALIO CSI uniquement 3 mètres**
Automatisme vent si moteur Radio : toutes les télécommandes et interrupteur ci-dessous permettent le réglage

Moteur	Moteur	Maxi 6000 et avancée 3500	Filaire LT	Avec manivelle de secours
Radio SUNILIO iO	Radio ALTUS RTS	Moteur avec manivelle de secours Radio SUNEALIO CSI	Filaire LT	Filaire LT CS
Télécommande SITUO 1 iO ou 5 iO	Télécommande SITUO 1 RTS ou 5 RTS	Télécommandes SITUO 1 iO ou 5 iO	Interrupteur intérieur ou extérieur	Interrupteur intérieur ou extérieur avec boîtier récepteur radio RTS
OU SITUO 5 iO à variation				

Pas étanche pose à l'intérieur

Avec manivelle de secours

avec boîtier récepteur radio RTS

- **Couleur de l'armature**

Les standards : Blanc RAL 9010, Beige RAL 1015, Gris RAL 7016 brillant
90 couleurs nuancier MATEST : [sans aucune plus-value](#)
Bi-Color, bras et barre de charge à la couleur de la toile : en option
Couleurs hors nuancier +72 h : en option

Nos profilés⁽²⁾ sont sous label QUALICOAT et QUALIMARINE

Armature du store aluminium / Pièces de fonderie aluminium première fusion

- **Toiles acryliques cousues 270 références en stock**

290g/m² : DICKSON Orchestra / SATTler / LATIM

320g/m² : DICKSON Orchestra Max

FERRARI micro ajourée, Soltis 86 ou 92 uniquement pour lambrequin déroulant

- **Lambrequin fixe compris** Droit Grande vague

- **Lambrequin déroulant à treuil ou motorisé en option**

Avec lambrequins motorisés, télécommande obligatoire : télécommande multicanal

- **Nouveaux bras DESIGN et à compensation angulaire**

Puissants ressorts de traction / gaine multi câbles pour une tension optimale de la toile

Bras réf. SB 100 L (profil 77 x 35) - SB 803 L (profil 96 x 39)



Eclairages LED encastrés
sous les bras en option

- **Automatisme "fermeture vent" Eolis 3D wire free (sans fil)**

Fixation instantanée à l'intérieur ou à l'extérieur de la barre de charge

Classe 2, selon la norme NF EN 13561 - 15-08 (août 2015)

Résistance maximale autorisée, la classe 2 remplace l'ancienne classe 3 de la norme NF EN 13561 - 08-11 de novembre 2008